






	Код строки	На начало года				На конец отчетного периода			
		Деятельность с целевыми средствами	Деятельность по государственному заданию	присущая доход деятельности	итого	Деятельность с целевыми средствами	Деятельность по государственному заданию	присущая доход деятельности	итого
	2	3	4	5	6	7	8	9	10
III. Обязательства									
Расчеты с кредиторами по долгосрочным обязательствам (030100000), всего	400	-	-	-	-	-	-	-	-
из них:	401	-	-	-	-	-	-	-	-
допосрочные	410	-	10 266,84	-	10 266,84	-	7 456,50	699,00	75 304,50
Кредиторская задолженность по выплатам (030200000, 020800000, 030402000, 030403000), всего	411	-	-	-	-	-	-	-	-
из них:	420	-	-	-	-	-	-	-	-
допосрочная	430	-	-	-	-	-	-	-	-
Расчеты по платежам в бюджеты (030300000)	431	X	X	-	-	X	X	-	-
в том числе:	432	-	-	-	-	-	-	-	-
расчеты по средствам, полученным во временное распоряжение (030401000)	433	-	-	-	-	-	-	-	-
внутриведомственные расчеты (030404000)	434	-	-	-	-	-	-	-	-
расчеты с прочими кредиторами (030405000)	436	-	-	-	-	-	-	-	-
расчеты по налоговым вычетам по НДС (021010000)	470	-	-	-	-	-	-	-	-
расчеты по выплатам товарной по договору простого товарищества (030416000)	471	-	-	-	-	-	-	-	-
Кредиторская задолженность по доходам (020500000, 020900000), всего	480	-	-	-	-	-	-	-	-
из них:	490	-	-	-	-	-	-	-	-
допосрочная	510	-	4 097 226,59	-	4 097 226,59	-	4 097 226,59	-	4 097 226,59
Расчеты с учредителями (021006000)	520	-	895 342,63	273 409,67	1 168 752,30	-	913 615,29	416 026,37	1 329 641,66
Доходы будущих периодов (040140000)	550	-	5 002 838,06	273 409,67	5 276 247,73	-	5 085 477,38	416 695,37	5 502 172,75
Резервы предстоящих расходов (040160000)	570	-	-	-	-	-	-	-	-
Итого по разделу III	570	-	-4 822 071,09	3 030 087,26	-1 792 003,83	-	-4 831 147,49	5 561 028,25	729 880,75
IV. Финансовый результат									
Финансовый результат экономического субъекта	700	-	186 766,97	3 303 476,93	3 484 243,90	-	254 329,99	5 977 723,62	6 232 053,51
БАЛАНС (стр. 560 + стр. 570)									

* Данные по этим строкам в валюте баланса не входят.
 ** Данные по этим строкам приводятся с учетом амортизации и (или) обесценения нефинансовых активов.

№ п/п	Наименование забалансового счета, показателя	Код стро-ки	Код деятельности с целевыми средствами	Код деятельности по государственному заданию	На начало года		На конец отчетного периода			
					приносящая доходность	итого	приносящая доходность	итого		
1	2	3	4	5	6	7	8	9	10	11
30	Расчеты по исполнению денежных обязательств через третьих лиц	290	-	-	-	-	-	-	-	-
31	Акции по номинальной стоимости	300	-	-	-	-	-	-	-	-
38	Сметная стоимость создания (реконструкции) объекта концессии	310	-	-	-	-	-	-	-	-
39	Доходы от инвестиций на создание и (или) реконструкцию объекта концессии	320	-	-	-	-	-	-	-	-
40	Финансовый результат от управления объектом концессии	330	-	-	-	-	-	-	-	-
45	Доходы и расходы по долгосрочным договорам строительного подряда	350	-	-	-	-	-	-	-	-
49	Непризнанный результат объекта инвестирования	360	-	-	-	-	-	-	-	-

Руководитель  И.В. Куравина (расшифровка подписи)  В.Г. Атаманова (расшифровка подписи)

Централизованная бухгалтерия БУ ЧР "Центр финансового обеспечения учреждений культуры и спорта" Министерства Чувашии
(наименование, ОГРН, ИНН, КПП, местонахождение)

Исполнитель  Главный бухгалтер (должность)  В.Г. Атаманова (расшифровка подписи) Директор (должность)  И.В. Куравина (расшифровка подписи)

16 января 2025 г.